



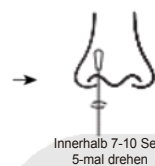
## COVID-19 Antigen Test Betriebsanleitung

### Vorbereitung:

Bitte vor dem Testverfahren Hände waschen und einen sauberen Untergrund verwenden.  
Tupfer nicht am Wattende berühren!

### Probennahme:

Nasen-Probe

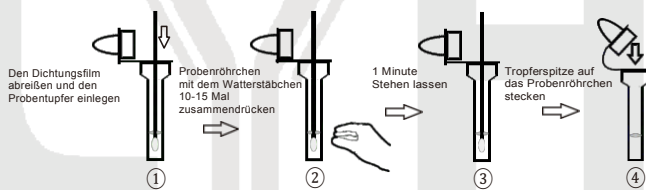


Innerhalb 7-10 Sek.  
5-mal drehen



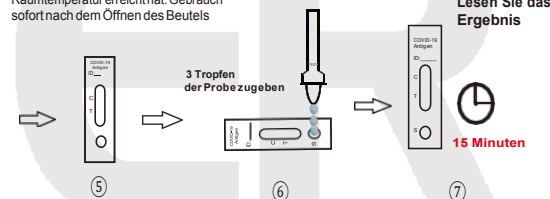
Innerhalb 7-10 Sek.  
5-mal drehen

### Behandlung der Probe:



### Hinweis:

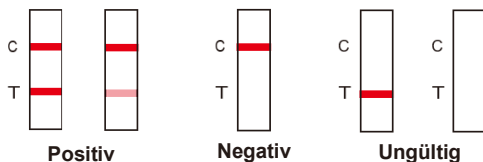
Öffnen Sie das Testkit erst, wenn es Raumtemperatur erreicht hat. Gebrauch sofort nach dem Öffnen des Beutels



Lesen Sie das Ergebnis

**HINWEIS:** Das Hinzufügen von zu viel oder zu wenig der Probe oder des Verdünnungsmittels führt zu ungenauen Ergebnissen.

### Interpretation der Ergebnisse



Positiv

Negativ

Ungültig

### Umgang mit dem Testergebnis

**POSITIV:** Es liegt aktuell der Verdacht auf eine COVID-19-Infektion vor. Bitte wenden Sie sich umgehend an Ihren Arzt/Hausarzt oder das örtliche Gesundheitsamt. Bitte halten Sie die örtlichen Richtlinien zur Selbstisolierung ein und lassen Sie einen PCR-Bestätigungstest durchführen.

**NEGATIV:** Bitte halten Sie weiterhin alle geltenden Regeln bezüglich Kontakt mit anderen sowie die geltenden Schutzmaßnahmen ein - auch bei negativem Test kann eine Infektion vorliegen! Im Verdachtsfall wiederholen Sie den Test nach 1-2 Tagen, da das Coronavirus nicht in allen Phasen einer Infektion genau nachgewiesen werden kann.

**UNGÜLTIG:** Eventuell hervorgerufen durch fehlerhafte Testdurchführung. Bitte wiederholen Sie den Test. Bei weiterhin ungültigen Testergebnissen Arzt oder ein COVID-19-Testzentrum kontaktieren.

\*Bitte lesen Sie die Packungsbeilagen für eine vollständige Anleitung. Wenn diejenigen, die diesen Test durchführen, die beiliegenden Anweisungen nicht vollständig und genau befolgen, kann der Hersteller und der Händler nicht für daraus resultierende Fehler haftbar gemacht werden.

Hangzhou Laihe Biotech Co., Ltd.